

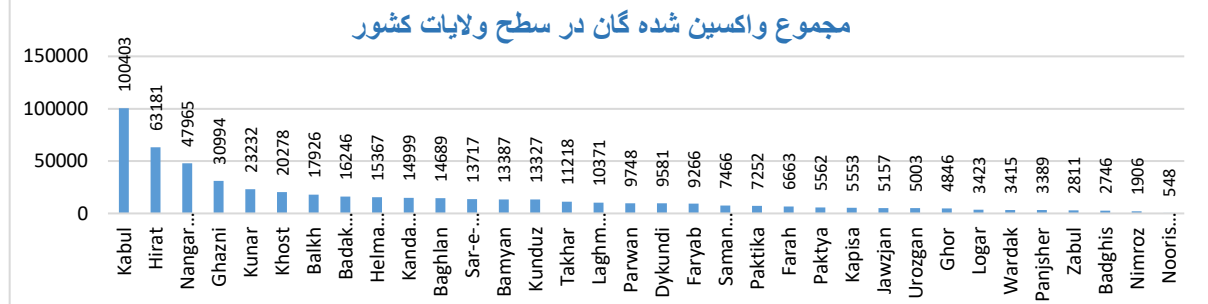


وزارت صحت عامه
ریاست مرکز رسیدگی به حالات اضطرار و کرونا
گزارش کوید 19 از جهان، کشورهای همسایه و افغانستان
16 می 2021

❖ **معلومات در مورد واکسین شده گان کرونا در افغانستان :**

تعداد مجموع واکسین شده گان در سطح افغانستان	مجموع واکسین شده گان در 24 ساعت گذشته
524,942	3,161

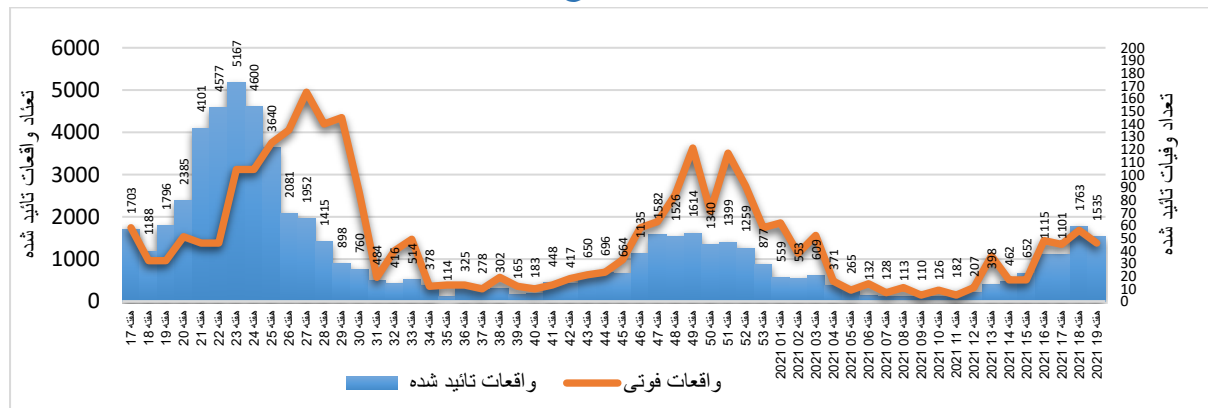
مجموع واکسین شده گان پرسونل صحتی Total Health Workers vaccinated	مجموع واکسین شده گان معلمین Total Teachers
111,656	70,800



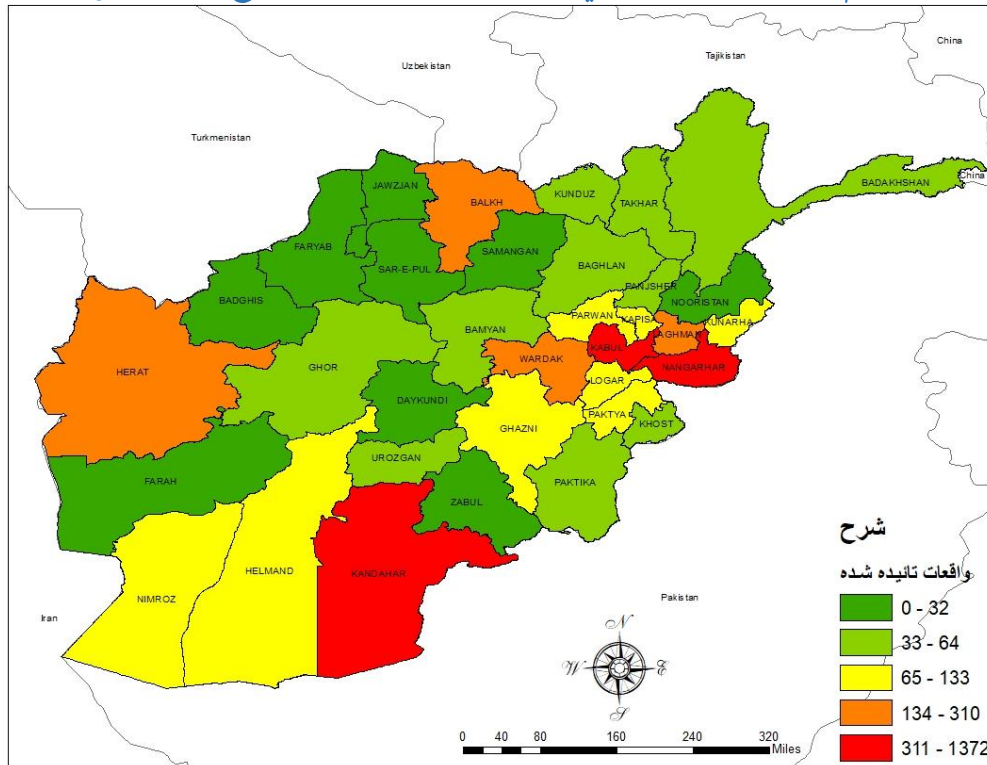
سیر واقعات به اساس هفته در افغانستان

- پیک موج اول واقعات در ماه های جون در افغانستان به ثبت رسیده است
- بعد از آن واقعات سیر نزولی را بخود داشته است الی هفته 40
- بعد از هفته 40 واقعات بطور اندک افزایش یافت که در هفته 49 به اوج رسید
- بعد از هفته 49 تعداد واقعات هفته وار رو به کاهش بود
- در هفته 18 سال 2021، از مجموع 1,535 واقعات تائید شده 297 (20%) واقعه آن از ولایات مشرقی گزارش گردیده که دلیل افزایش را شیوع نوع جهش یافته کوید در کشور خصوصا ولایت ننگرهار میباشد.

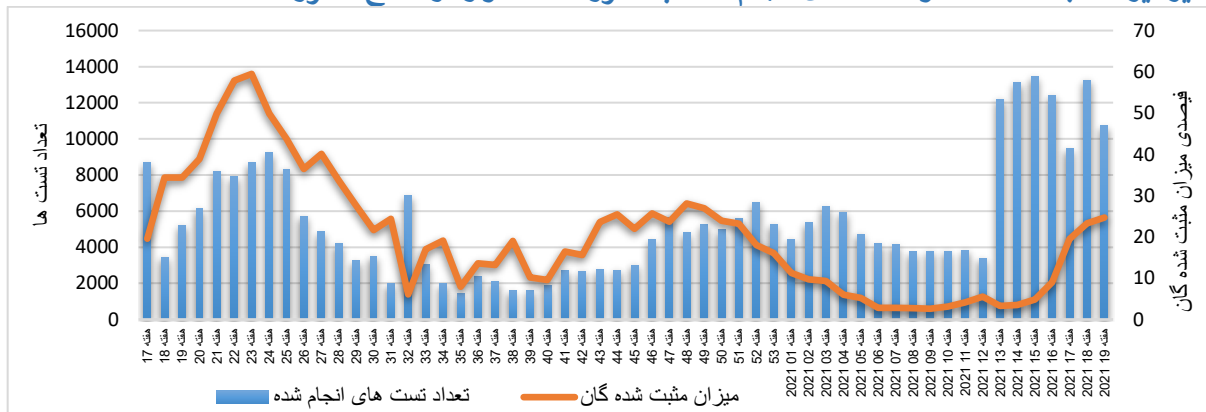
سیر واقعات و وفیات تائید شده به صورت هفته وار در سطح کشور



تراکم واقعات تائیده شده کوید-19 در یک ماه گذشته به سطح ولایات کشور



سیر میزان مثبت شده گان و تست های انجام شده به صورت هفته وار در سطح کشور



آخرین ارقام عمومی واقعات کوید 19 به سطح افغانستان :

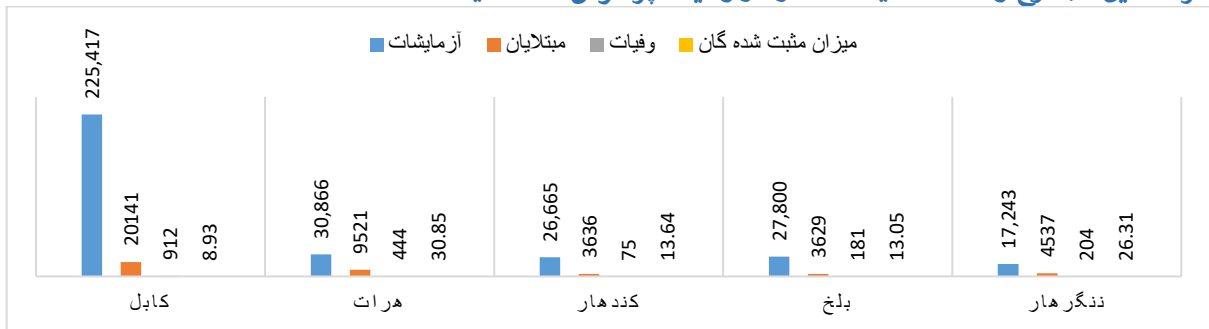
جدول زیر نشان دهنده آخرین آمار به روز شده از واقعات کوید 19 به سطح کشور میباشد که مشمول تعداد مجموعی مصاب شده گان، شفایافته گان، مرگ و میر و همچنان میزان شفایافته و مرگ و میر ناشی از کوید 19 در کشور میباشد که در گراف ذیل نیز نشان داده شده است

شماره	شاخص ها	تعداد
1	تعداد تست های انجام شده	432,676
2	تعداد واقعات مثبت کووید 19	63,819
3	تعداد واقعات فعال کووید 19	6,059
4	تعداد وفیات از باعث کووید 19	2,751
5	تعداد شفایاب شده گان کووید 19	55,009
6	تعداد معاینات دریک صد هزار نفوس	1378
7	تعداد واقعات درصد هزار نفوس	203
8	میزان شفایاب شده گان کووید 19	86.2
9	میزان وفیات کووید 19	4.28

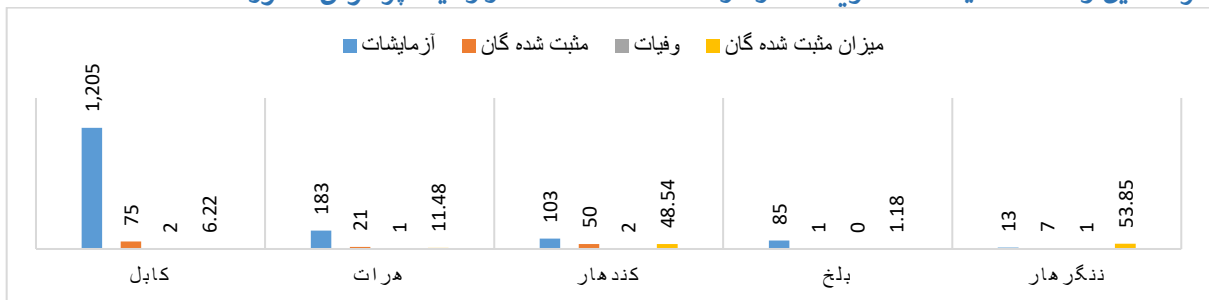
گزارش واقعات براساس 24 ساعت گذشته به سطح افغانستان :

شماره	شاخص ها	تعداد
1	تعداد تست های انجام شده	1,816
2	تعداد واقعات مثبت	220
4	مرگ و میر	6
5	شفایافته گان	323
3	میزان مثبت شدن	30

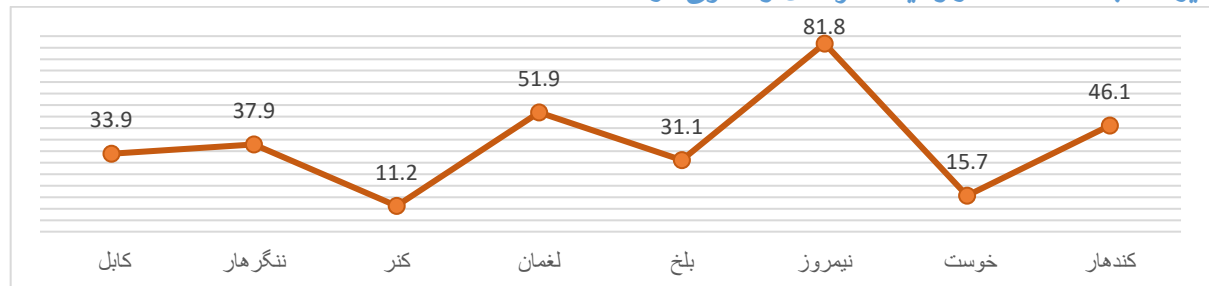
گراف ذیل مجموع واقعات تائیده شده را در ولایات پرنفوس نشان میدهد:



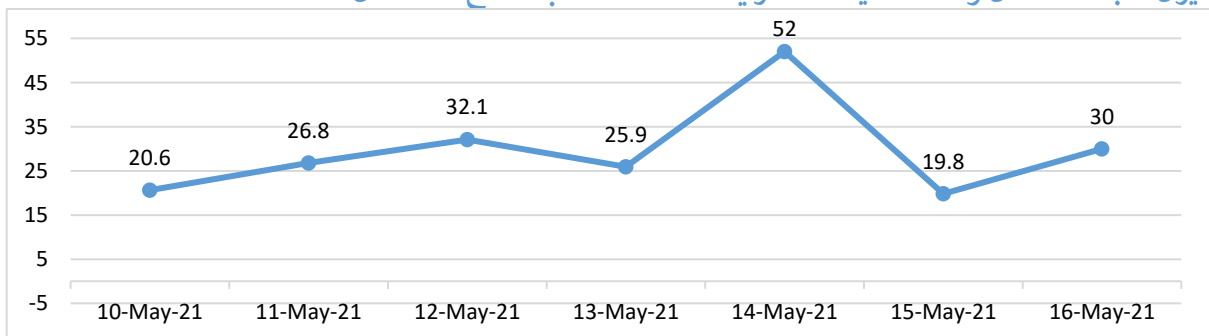
گراف ذیل واقعات تائیده شده کوید-19 را در 24 ساعت گذشته در ولایت پرنفوس کشور:



میزان مثبت شده گان در ولایات سرحدی و مشرقی در هفته گذشته



میزان مثبت شده گان واقعات تائید شده در یک هفته گذشته به سطح افغانستان:



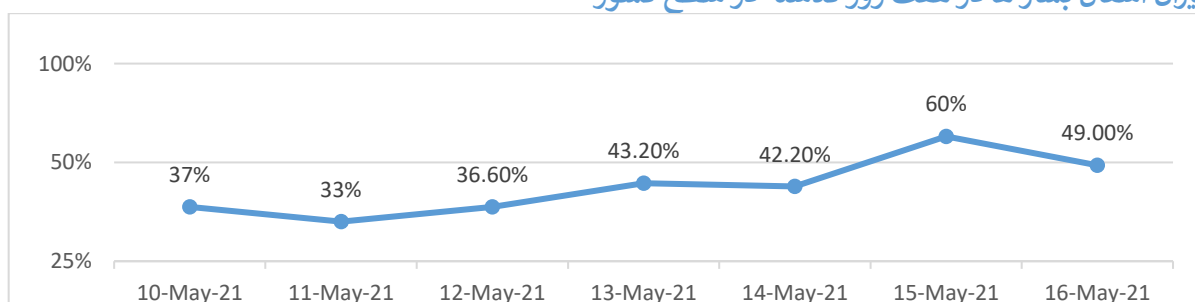
جدول: جدول ذیل تعداد واقعات هفته جاری، هفته گذشته و میزان تفاوت نشان میدهد.

ولایت	هفته جاری		هفته گذشته		تفاوت %	
	واقعات	وفیات	واقعات	وفیات	واقعات	وفیات
کابل	388	22	383	29	1%	-32%
کندهار	256	5	261	4	-2%	20%
ننگرهار	160	5	427	7	-167%	-40%
بلخ	86	0	70	0	19%	0%
وردگ	80	0	47	0	41%	0%
هرات	71	1	87	1	-23%	0%
هلمند	57	0	36	0	37%	0%
لغمان	42	1	78	1	-86%	0%
لوگر	31	0	18	1	42%	0%
پکتیا	24	4	44	4	-83%	0%
پکتیکا	23	1	19	0	17%	100%
پروان	23	0	28	0	-22%	0%
ارزگان	20	0	8	0	60%	0%
بغلان	19	0	10	0	47%	0%
نیمروز	18	0	48	0	-167%	0%
بامیان	14	0	5	0	64%	0%
کنر	14	0	24	3	-71%	0%
غزنی	12	0	45	0	-275%	0%
پنجشیر	11	0	16	0	-45%	0%
کاپیسا	10	0	40	0	-300%	0%
کنز	10	0	15	1	-50%	0%
بدخشان	8	0	11	1	-38%	0%
خوست	8	1	15	5	-88%	-400%
نورستان	7	0	14	0	-100%	0%
تخار	7	1	14	1	-100%	0%
زابل	6	0	14	1	-133%	0%
فراه	3	0	12	1	-300%	0%
دایکندی	2	0	0	0	100%	0%
فاریاب	2	0	0	0	100%	0%
سمنگان	2	0	2	0	0%	0%
بادغیس	1	0	10	0	-900%	0%
غور	1	0	39	0	-3800%	0%
جوزجان	0	0	0	2	0%	0%
سرپل	0	0	0	0	0%	0%
مجموع	1416	41	1840	62	-30%	-51%

واقعات کلینیکی کوید 19 در بخش مریضان سراپا (OPD)، مریضان داخل بستر (IPD)، میزان اشغال بسترها و میزان مریضان وخیم در شفاخانه های کوید 19 به سطح کشور در 24 ساعت گذشته

ولایات	تعداد مریضان سراپا (OPD)	تعداد مریضان داخل (IPD)	میزان اشغال بسترها	تعداد مریضان وخیم	میزان مریضان وخیم	وفیات
کابل	272	78	78%	0	0%	2
کندهار	12	57	114%	2	4%	2
هرات	3	52	52%	1	2%	1
ننگرهار	11	36	72%	0	0%	1
پکتیا	16	27	54%	0	0%	2
بلخ	19	24	48%	0	0%	0
جوزجان	15	13	65%	0	0%	0
غزنی	7	12	60%	0	0%	0
کنر	0	11	110%	0	0%	0
زابل	8	11	55%	0	0%	0
لوگر	22	9	45%	2	22%	2
دایکندی	11	8	80%	0	0%	0
نیمروز	3	8	16%	1	13%	0
ارزگان	10	8	40%	0	0%	0
کاپیسا	6	7	35%	0	0%	1
پنجشیر	8	7	47%	0	0%	0
فراه	8	6	12%	0	0%	0
لغمان	20	6	60%	0	0%	0
وردگ	28	6	30%	0	0%	0
فاریاب	7	5	25%	0	0%	0
غور	18	5	25%	0	0%	0
بدخشان	38	4	20%	0	0%	0
بامیان	0	4	20%	0	0%	0
پکتیکا	6	4	20%	0	0%	0
خوست	7	3	15%	0	0%	0
بادغیس	26	2	20%	0	0%	0
سمنگان	2	1	5%	0	0%	0
سرپل	2	1	5%	0	0%	0
بغلان	0	0	0%	0	0%	0
هلمند	0	0	0%	0	0%	0
کنڈز	0	0	0%	0	0%	0
نورستان	20	0	0%	0	0%	0
پروان	0	0	0%	0	0%	0
تخار	0	0	0%	0	0%	0
مجموع	605	415	49%	6	1%	11

میزان اشغال بسترها در هفت روز گذشته در سطح کشور



جدول نتایج نمونه های تست شده و تأیید شده نوع جهش یافته کوید-19 در لابراتوار مرکزی کشور سال 2021

شماره	ولایات	مجموع نمونه های تست شده	مجموع نمونه های مثبت جهش یافته	فیصدی مثبت شده گان
1	ننگرهار	140	124	89
2	کابل	38	38	100
3	هرات	97	38	33
4	کندهار	34	29	85
5	تخار	44	21	54
6	کندز	20	12	60
7	لوگر	10	10	100
8	بلخ	38	14	48
9	وردگ	10	6	60
10	غزنی	8	6	75
11	زابل	5	5	100
12	بلغلان	6	2	33
13	فاریاب	52	2	4
14	بامیان	2	2	100
15	پکتیا	52	1	2
16	کاپیسا	5	3	2
17	پنجشیر	4	2	2
18	پروان	6	2	2
مجموع		571	317	55.5

جدول: جدول ذیل واقعات به سطح کشور از قرار 24 ساعت گذشته و مجموع تعداد مصاب شده گان، تعداد شفایافته گان، تعداد وفیات، واقعات فعال، میزان ابتلا و آزمایش در صد هزار نفوس کشور را در ذیل تشریح میکند

#	Province	Samples Tested	Total Cases					Last 24 Hours(16-May -21)				
			Confirmed	Active	Deaths	Recovered	Severe	Tested	Confirmed	Deaths	Recovered	Postive Rate
1	Kabul	225,417	20141	1897	912	17321	10	1,205	75	2	3	6.22
2	Hirat	30,866	9521	154	444	8923	10	183	21	1	20	11.48
3	Kandahar	26,665	3636	583	75	2975	221	103	50	2	10	48.54
4	Balkh	27,800	3629	274	181	3200	162	85	1		5	1.18
5	Nangarhar	17,243	4537	1009	204	3322	169	13	7	1	127	53.85
6	Takhar	8,169	2170	96	74	1999	14					
7	Baghlan	7,224	1172	72	37	1062	19	34	9		4	26.47
8	Kunduz	6,067	1054	82	57	914	7					
9	Nimroz	5,449	824	104	27	693	129					
10	Paktya	5,444	1621	70	60	1489	55				14	
11	Faryab	5,399	467	62	30	375	13	2	1			50
12	Parwan	5,201	963	134	31	797						
13	Helmand	5,304	617	136	37	444	143	69	17		13	24.64
14	Bamyan	4,155	1030	87	18	925	2				9	
15	Wardak	4,465	795	210	31	554		21	18		18	85.71
16	Badakhshan	4,023	686	22	25	639	25	42	6		7	14.29
17	Kapisa	4,028	719	103	24	592	6					
18	Dykundi	3,409	943	6	20	917	1					
19	Logar	3,519	835	121	39	674	2					
20	Ghazni	3,658	1011	104	79	827	3					
21	Badghis	3,030	854	28	16	810	1					
22	Kunar	3,397	830	53	53	724	11	15	2		5	13.33
23	Laghman	3,970	1156	47	23	1084	3	8	6		86	75
24	Panjsher	2,715	464	104	19	341	2				1	
25	Zabul	2,609	398	55	22	321	9					
26	Urozgan	2,193	232	73	7	152	1					
27	Ghor	2,204	711	122	17	572		15				
28	Khost	1,692	738	50	86	602	29	9	5			55.56
29	Farah	1,743	639	48	46	545						
30	Sar-e-Pul	1,407	236	0	6	230	22					
31	Paktika	1,448	386	67	17	302	39					
32	Nooristan	1,195	195	45	2	148					1	
33	Samangan	822	361	17	18	326		12	2			16.67
34	Jawzjan	746	248	24	14	210	16					
Total		432,676	63,819	6,059	2,751	55,009	1,124	1,816	220	6	323	12.11

نوت: در مجموع میزان مثبت شده گان تست های که به هدف مسافرت انجام شده است نیز شامل میباشد.

❖ آخرین وضعیت بیماری کوید 19 به سطح جهان

ارقام زیر نشان دهنده آخرین آمار از مصابیت، شفایافته گان، وفيات و واقعات فعال کوید 19 و همچنان تعداد واقعات کوید 19 در یک میلیون نفوس جهان میباشد که هر یک بطور جداگانه نشان داده شده اند

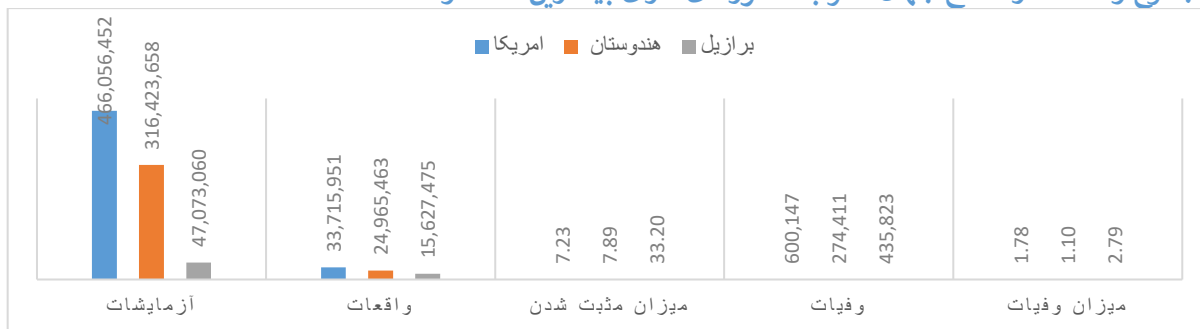
تعداد مجموعی بیماران کووید 19	تعداد وفيات	تعداد واقعات شفایافته	تعداد واقعات فعال	تعداد واقعات مثبت کووید 19 در یک میلیون نفوس
163,728,898	3,393,648	143,369,331	16,965,919	21,005

واقعات در سطح جهان نظر به کشورهای دارای بیشترین تعداد واقعات

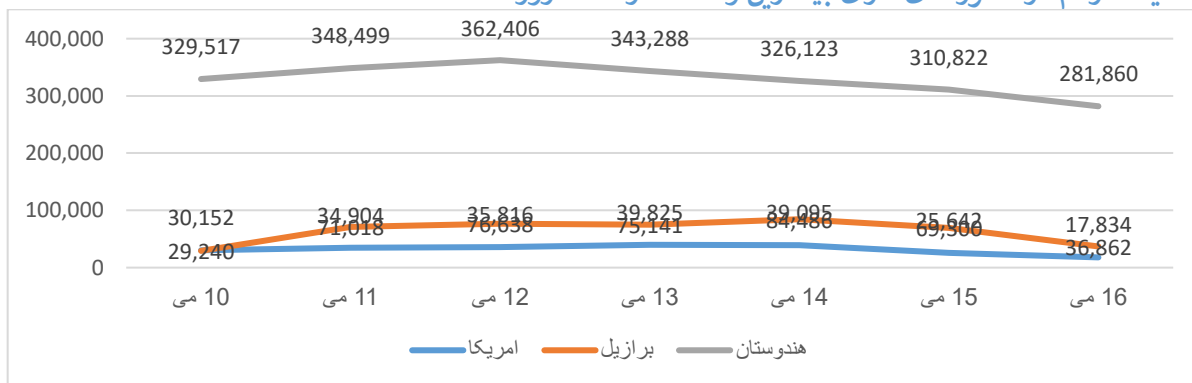
- امریکا با داشتن 31 میلیون واقعات تأیید شده از نگاه تعداد مصابین و وفيات در راس قرار دارد
- بعد از امریکا، هندوستان نیز بیشترین تعداد مصابین را دارد
- این در حالیست که تعداد مرگ میر در برزیل با میزان وفيات 2.7 بیشتر از امریکا میباشد

کشور	آزمایشات	واقعات	میزان مثبت شدن	وفیات	میزان وفيات
امریکا	466,056,452	33,715,951	7.23	600,147	1.78
هندوستان	316,423,658	24,965,463	7.89	274,411	1.10
برزیل	47,073,060	15,627,475	33.20	435,823	2.79

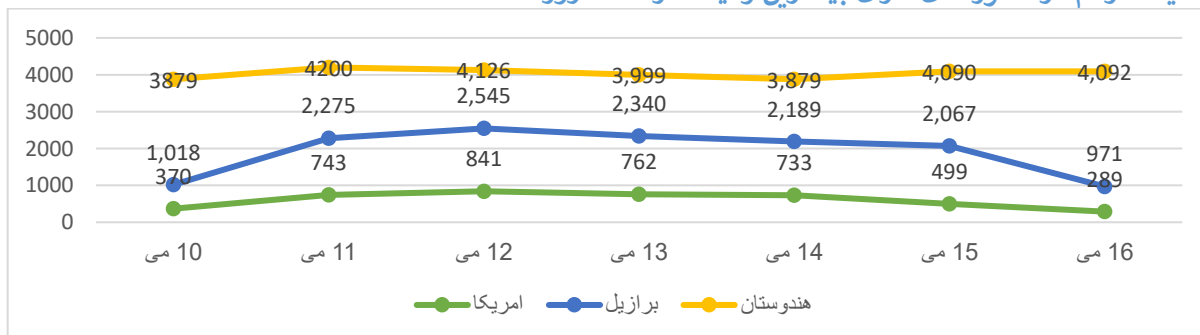
مجموع واقعات در سطح جهان نظر به کشورهای دارای بیشترین تعداد واقعات



مقایسه ارقام در کشورهای دارای بیشترین واقعات در هفت روز گذشته



مقایسه ارقام در کشورهای دارای بیشترین وفيات در هفت روز گذشته




واقعات در کشورهای همسایه و افغانستان:

- ایران با داشتن بیشترین مبتلایان در راس کشورهای همجوار قرار داشته که بعد از آن پاکستان و ازبکستان میباشند
- این درحالیست که فیصدی مثبت شدن واقعات در افغانستان نشان دهنده میزان بلند مصابیت میباشد (علت آن تعداد بیشتر مصابین در مقابل نمونه های کم آزمایش شده است)
- تعداد وفيات نیز در ایران بلند بوده که به تعقیب آن پاکستان قرار دارد

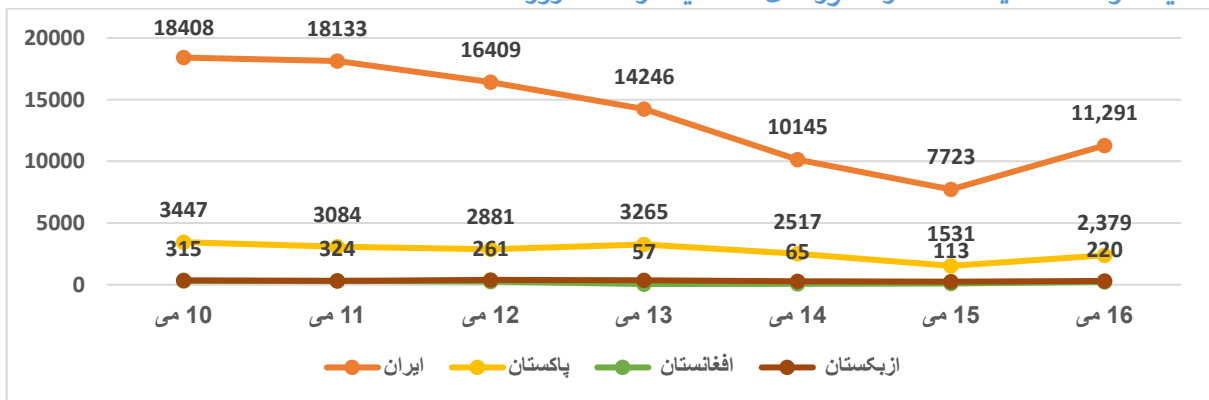
مقایسه واقعات و وفيات در کشورهای همسایه :

کشورها	آزمایشات	واقعات	میزان مثبت شدن	وفیات	میزان وفيات
ایران	18,018,878	2,751,166	15.27	76,936	2.80
پاکستان	12,480,767	880,362	7.05	19,617	2.23
افغانستان	432,676	63,819	14.75	2,751	4.31
ازبکستان	1,377,915	96,893	7.03	670	0.69

مقایسه مجموع واقعات در افغانستان و کشورهای همسایه



مقایسه واقعات تأیید شده در کشورهای همسایه در هفت روز گذشته



سیر وفيات در افغانستان و کشورهای همسایه در هفت روز گذشته

